

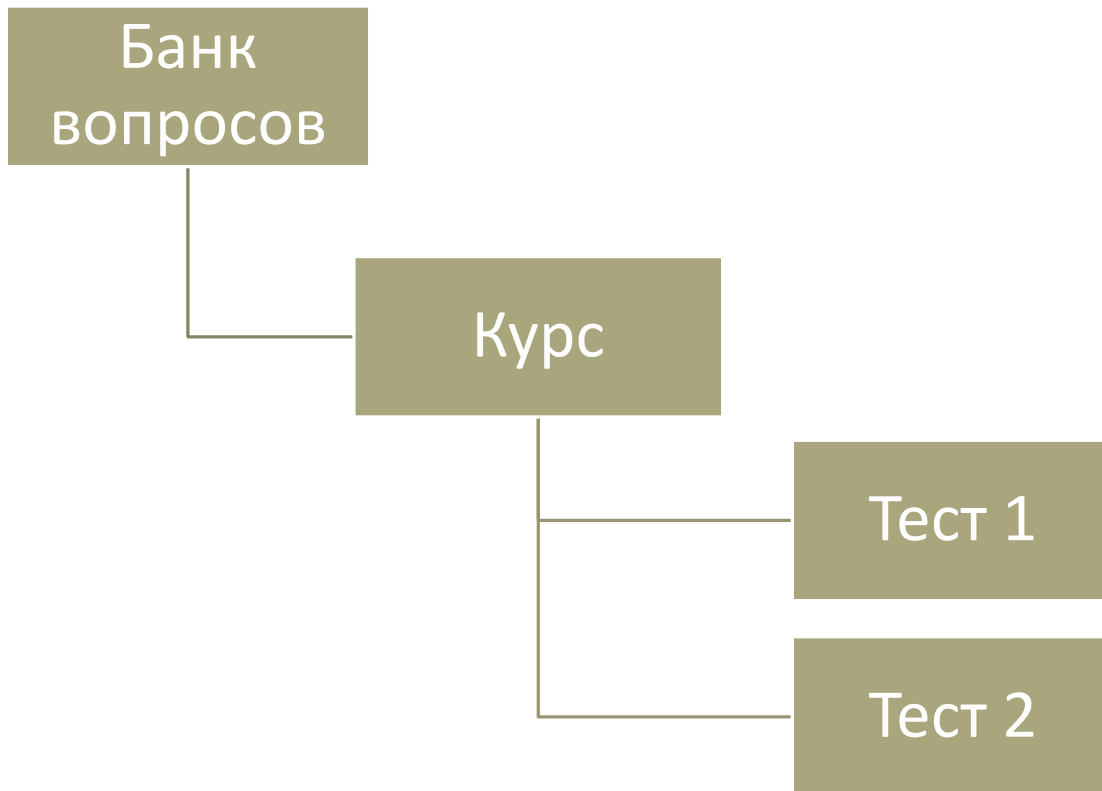
УО «Гомельский государственный университет им. Ф. Скорины»

СИСТЕМА MOODLE 3.7.2

С. В. Шикальчик
Гомель 2019

СОЗДАНИЕ КУРСА | 3

СТРУКТУРА ОБЪЕКТОВ



В системе Moodle курс – учебный комплекс, соответствующий дисциплине.

Тест является одним из элементов курса. В курсе может быть несколько тестов.

Тесты формируются путем выборки вопросов из банка вопросов. Для курса в банке вопросов заводится отдельная категория.

Таким образом необходимо:

- 1) создать курс,
- 2) создать пустой тест в курсе,
- 3) наполнить банк вопросов курса,
- 4) настроить выборку вопросов в тест из банка,
- 5) при необходимости добавить другие тесты.

ВОЙТИ С СИСТЕМУ

Дистанционное обучение и тестирование

shikalchik

.....

Запомнить логин

Вход

[Забыли логин или пароль?](#)

В Вашем браузере должен быть разрешен прием cookies ?

Некоторые курсы, возможно, открыты для гостей

Зайти гостем

См. первую часть пособия

ВОЙТИ В СВОЙ РАЗДЕЛ

Дистанционное обучение и т... X
dot3.gsu.by
Часто посещаемые Начальная страница go.mail.ru Михаил Софонов - У...
ДОТ

- В начало
- Личный кабинет
- Календарь
- Личные файлы
- Мои курсы
- Инстр
- Шикальчик-учебный

- Биологический факультет
- Юридический факультет
- Экономический факультет
- Филологический факультет
- Факультет
- Факультет
- Факультет
- Факультет
- Исторический факультет
- Геологический факультет
- Факультет
- Заочное отделение
- Институт
- Факультет
- Учебно-методический кабинет
- Разное

Объявл

Факультет > Кафедра > Преподаватель

Экономический факультет

В начало / Курсы / Экономический факультет

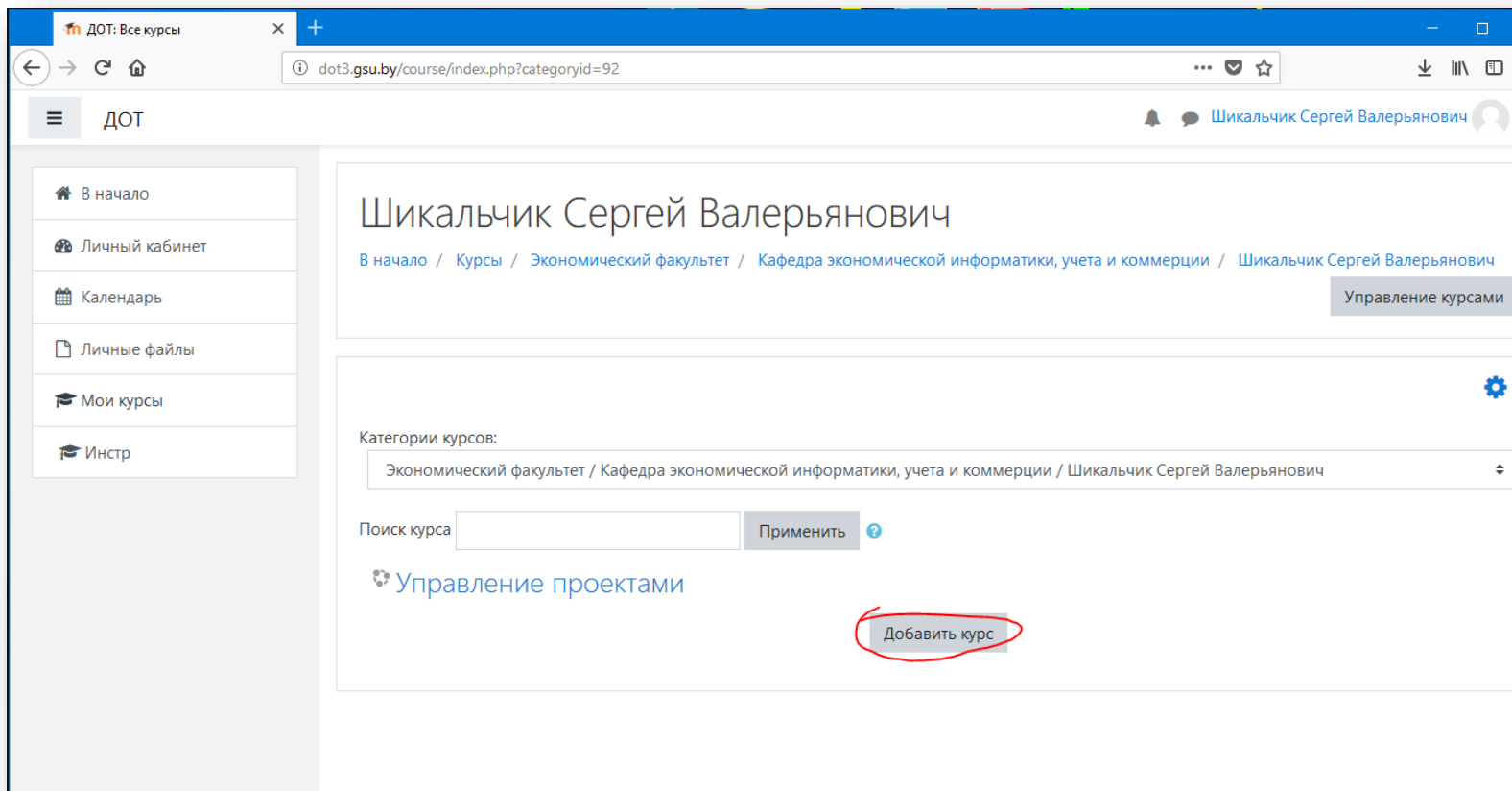
Категории курсов: Экономический факультет

Поиск курса Применить ?

- Архив
- Кафедра финансов и кредита
- Кафедра экономики и управления
- Кафедра экономической информатики
- Кафедра экономической теории
- Костенко Андрей Константинович

- Панова Татьяна Игоревна
- Пугачева Ольга Владимировна
- Родионова Татьяна Сергеевна
- Рыбакова Елена Яковлевна
- Трибуналова Инна Александровна
- Харламова Ольга Ивановна
- Шикальчик Сергей Валерьянович
- Шнып Ирина Александровна

ДОБАВИТЬ КУРС



Курс – раздел сайта, соответствующий дисциплине.

Курс является платформой для полноценного УМК и кроме тестов может содержать лекции, книги, лабораторные задания, форумы для общения и т.п.

Подробнее – в [документации Moodle](#).

Рассмотрим курс как базу для тестов.

НАСТРОЙКИ КУРСА

dot3.gsu.by/course/edit.php?category=92&returnto=category

Шикальчик Сергей Валерьянович

В начало / Категория: Шикальчик Сергей Валерьянович / Управление категориями / Добавить курс

Добавить курс

Развернуть всё

Общее

Полное название курса

Краткое название курса

Категория курса

Видимость курса

Дата начала курса

Дата окончания курса Включить

Идентификационный номер курса

Описание

Рекомендуется в краткое наименование курса включать фамилию автора.

СОХРАНИТЬ КУРС

ДОТ 🔔 🗨 Шикальчик Сергей Валерьянович 👤

начало

Личный кабинет

календарь

Личные файлы

Мои курсы

Инстр

↓

Для загрузки файлов перетащите их сюда.

Поддерживаемые типы файлов:

- Изображение (GIF) .gif
- Изображение (JPEG) .jpg
- Изображение (PNG) .png

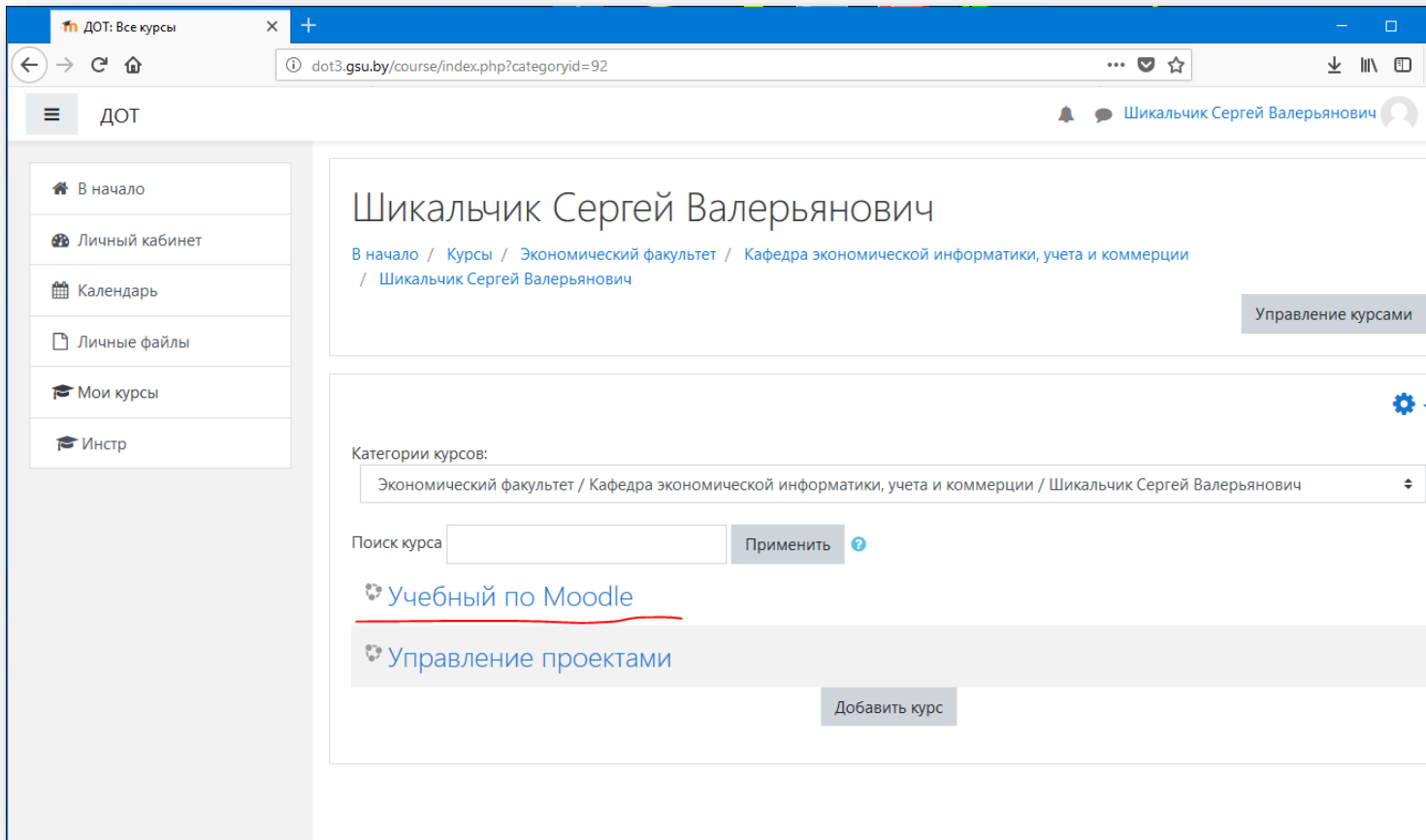
- ▶ [Формат курса](#)
- ▶ [Внешний вид](#)
- ▶ [Файлы и загрузки](#)
- ▶ [Отслеживание выполнения](#)
- ▶ [Группы](#)
- ▶ [Переименование ролей](#) ⓘ

Сохранить и вернуться Сохранить и показать Отмена

Обязательные для заполнения поля в этой форме помечены ⓘ .

Чтобы завершить создание пустого курса – внизу страницы нажать «Сохранить и вернуться».

ВОЙТИ В КУРС



The screenshot shows a web browser window with the URL `dot3.gsu.by/course/index.php?categoryid=92`. The page title is "ДОТ: Все курсы". The user is logged in as "Шикальчик Сергей Валерьянович". The main content area displays the name "Шикальчик Сергей Валерьянович" and a breadcrumb trail: "В начало / Курсы / Экономический факультет / Кафедра экономической информатики, учета и коммерции / Шикальчик Сергей Валерьянович". There is a button "Управление курсами". Below this, there is a section "Категории курсов:" with a dropdown menu showing "Экономический факультет / Кафедра экономической информатики, учета и коммерции / Шикальчик Сергей Валерьянович". A search bar "Поиск курса" is present with a "Применить" button. The search results show two items: "Учебный по Moodle" (underlined in red) and "Управление проектами". A "Добавить курс" button is at the bottom.

Отобразится Ваша страница.

Нажать ссылку курса.

ВКЛЮЧИТЬ РЕДАКТИРОВАНИЕ

The screenshot shows a web browser window displaying a Moodle course page. The browser's address bar shows the URL `dot3.gsu.by/course/view.php?id=896`. The page title is "Учебный по Moodle". A navigation menu on the left includes "Участники", "Оценки", "В начало", "Личный кабинет", "Календарь", "Личные файлы", "Мои курсы", and "Инстр". A settings menu is open on the right, with the "Режим редактирования" option highlighted and underlined. A red circle highlights the gear icon in the top right corner of the settings menu.

Курс: Учебный по Moodle

dot3.gsu.by/course/view.php?id=896

ДОТ Шикальчик Сергей Валерьянович

Шикальчик-Moodle

Участники

Оценки

В начало

Личный кабинет

Календарь

Личные файлы

Мои курсы

Инстр

Учебный по Moodle

В начало / Курсы / Экономический факультет / Кафедра экономической информатики, учета и комм / Шикальчик Сергей Валерьянович / Шикальчик-Moodle

- Редактировать настройки
- Режим редактирования
- Фильтры
- Настройка журнала оценок
- Резервное копирование
- Восстановить
- Импорт
- Очистка
- Больше...

НАПОЛНЯЕМ КУРС: ТЕСТ

Добавить элемент или ресурс

- Лекция
- Обратная связь
- Опрос
- Пакет SCORM
- Семинар
- Тест
- Форум
- Чат

РЕСУРСЫ

- Гиперссылка

Элемент курса «Тест» позволяет преподавателю создавать тесты, состоящие из вопросов разных типов: Множественный выбор, Верно/неверно, На соответствие, Короткий ответ, Числовой.

Можно создать тест с несколькими попытками, с перемешивающимися вопросами или случайными вопросами, выбирающимися из банка вопросов. Может быть задано ограничение времени.

Каждая попытка оценивается автоматически, за исключением вопросов Эссе, и оценка записывается в журнал оценок.

Редактировать ▾

[+ Добавить элемент или ресурс](#)

[+ Добавить темы](#)

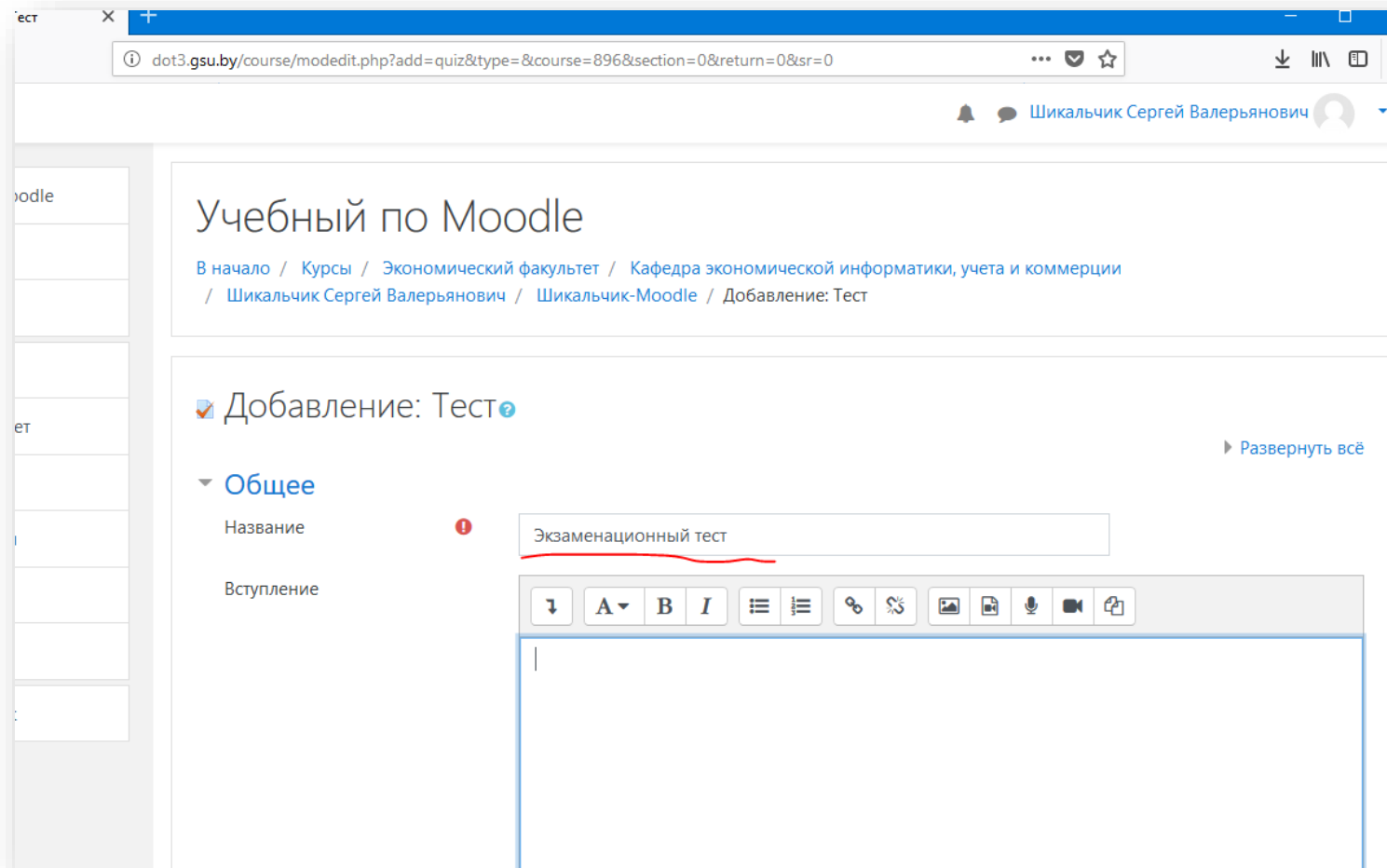
На странице курса появятся ссылки на редактирование содержимого.

Нажать «+Добавить элемент курса».

В появившемся меню выбрать «Тест».

Обратите внимание на другие возможные элементы курса.

ОБЩИЕ НАСТРОЙКИ ТЕСТА



The screenshot shows the Moodle interface for editing a quiz. The browser address bar displays the URL: dot3.gsu.by/course/modedit.php?add=quiz&type=&course=896§ion=0&return=0&sr=0. The user is identified as Шикальчик Сергей Валерьянович. The page title is "Учебный по Moodle". The breadcrumb trail is: В начало / Курсы / Экономический факультет / Кафедра экономической информатики, учета и коммерции / Шикальчик Сергей Валерьянович / Шикальчик-Moodle / Добавление: Тест. The main heading is "Добавление: Тест" with a "Развернуть всё" link. Under the "Общее" section, the "Название" field contains "Экзаменационный тест", which is underlined in red. Below the name field is a rich text editor with a toolbar containing icons for undo, bold, italic, list, link, unlink, image, video, and help.

Удобное название теста.

ОБЩИЕ НАСТРОЙКИ ТЕСТА

The screenshot shows the 'Edit Quiz' page in Moodle. The browser address bar displays the URL: dot3.gsu.by/course/modedit.php?add=quiz&type=&course=896§ion=0&return=0&sr=0. The user is identified as Шикальчик Сергей Валерьянович. The page is titled 'Редактирование Тест' and 'ДОТ'. A sidebar on the left contains navigation links: Шикальчик-Moodle, Участники, Оценки, В начало, Личный кабинет, Календарь, Личные файлы, Мои курсы, Инстр, and Добавить блок. The main content area is divided into sections: 'Синхронизация' (Synchronization), 'Оценка' (Grading), 'Расположение' (Position), 'Свойства вопроса' (Question properties), 'Настройки просмотра' (Viewing options), and 'Внешний вид' (Appearance). The 'Синхронизация' section is circled in red and includes: 'Начало тестирования' (Start testing) with date/time 6 November 2019 13:38 and a 'Включить' checkbox; 'Окончание тестирования' (End testing) with the same date/time and a 'Включить' checkbox; 'Ограничение времени' (Time limit) set to 45 minutes with a 'Включить' checkbox; and 'При истечении времени' (When time expires) set to 'Открытые попытки отправляются автоматически' (Open attempts are sent automatically). The 'Оценка' section includes: 'Категория оценки' (Grade category) set to 'Без категории' (No category); 'Проходной балл' (Passing grade) with an empty input field; and 'Количество попыток' (Number of attempts) set to 1. The 'Расположение' section is partially visible.

На этой же странице ниже

Период проведения, время на попытку, количество попыток и др.

Изменение этих настроек может потребоваться в ходе семестра или экзаменационной сессии.

В них всегда можно попасть в режиме редактирования курса.

СОХРАНИТЬ ТЕСТ

Шикальчик-Moodle

Участники

Оценки

Общее

В начало

Личный кабинет

Календарь

Личные файлы

Мои курсы

Инстр

Добавить блок

Отображать описание / вступление на странице курса ?

- ▶ Синхронизация
- ▶ Оценка
- ▶ Расположение
- ▶ Свойства вопроса
- ▶ Настройки просмотра ?
- ▶ Внешний вид
- ▶ Дополнительные ограничения на попытки
- ▶ Итоговый отзыв ?
- ▶ Общие настройки модуля
- ▶ Ограничение доступа

Сохранить и вернуться к курсу Сохранить и показать Отмена

Обязательные для заполнения поля в этой форме помечены ! .

После изменения настроек внизу страницы нажать «Сохранить и вернуться к курсу»

ВОЙТИ В ТЕСТ

The screenshot shows a web browser window with the URL `dot3.gsu.by/course/view.php?id=896#section-0`. The page title is "Учебный по Moodle". The breadcrumb trail is: "В начало / Курсы / Экономический факультет / Кафедра экономической информатики, учета и коммерции / Шикальчик Сергей Валерьянович / Шикальчик-Moodle". The user is logged in as "Шикальчик Сергей Валерьянович". The left sidebar contains a menu with items: "Участники", "Оценки", "Общее", "В начало", "Личный кабинет", "Календарь", "Личные файлы", "Мои курсы", "Инстр", and "Добавить блок". The main content area displays a test titled "Экзаменационный тест" with a pencil icon. To the right of the test title are two "Редактировать" (Edit) buttons and two "+ Добавить элемент или ресурс" (Add element or resource) buttons, one of which is labeled "Добавить темы" (Add topics).

Нажать на ссылку (текст) названия теста.

Значок карандаша – ссылка на общие настройки теста.

ВОЙТИ В БАНК ВОПРОСОВ

The screenshot shows a Moodle course page titled 'Учебный по Moodle'. The user is logged in as 'Шикальчик Сергей Валерьянович'. The page displays the 'Экзаменационный тест' (Exam Test) settings. A red box highlights the gear icon in the top right corner of the settings area. A dropdown menu is open, showing various options, with 'Банк вопросов' (Bank of Questions) highlighted in red at the bottom. The main content area shows 'Разрешено попыток: 1' and 'Ограничение по времени: 45 мин.' Below this, a red banner states 'Пока не добавлено ни одного вопроса' (No questions have been added yet). Buttons for 'Редактировать тест' and 'Вернуться к курсу' are visible.

Откроется пустой тест.

Для его наполнения нужно создать вопросы в банке вопросов курса.

Банк вопросов можно будет использовать для нескольких тестов курса (промежуточных, по отдельным темам и т.п.)

БАНК ВОПРОСОВ

Редактировать вопросы

dot3.gsu.by/question/edit.php?cmid=190

ДОТ Шикальчик Сергей Валерьянович

Шикальчик-Moodle

Участники

Оценки

Общее

В начало

Личный кабинет

Календарь

Личные файлы

Мои курсы

Инстр

Добавить блок

Учебный по Moodle

В начало / Курсы / Экономический факультет / Кафедра экономической информатики, учета и коммерции / Шикальчик Сергей Валерьянович / Шикальчик-Moodle / Общее / Экзаменационный тест / Банк вопросов / Вопросы

Вопросы Категории **Импорт** Экспорт

Банк вопросов

Выберите категорию: По умолчанию для Шикальчик-Moodle

Категория по умолчанию для общих вопросов в контексте «Шикальчик-Moodle».

Отображать текст вопроса в списке вопросов

Параметры поиска ▾

Также отображать вопросы, находящиеся в подкатегориях

Также отображать старые вопросы

Создать новый вопрос...

Чтобы перейти к импорту вопросов из подготовленного текстового файла gift, нажмите ссылку «Импорт».

В банк можно добавлять вопросы вручную по одному. См. кнопку «Создать новый вопрос...».

ВЫБОР ФАЙЛА

The screenshot shows a web browser window with the URL `dot3.gsu.by/question/import.php?cmid=190`. The page title is 'Импорт вопросов из файла'. The 'Формат файла' section contains the following options:

- «Вложенные ответы» (Cloze)
- Формат «Пропущенное слово»
- Формат Aiken
- Формат Blackboard
- Формат Examview
- Формат GIFT
- Формат Moodle XML
- Формат WebCT

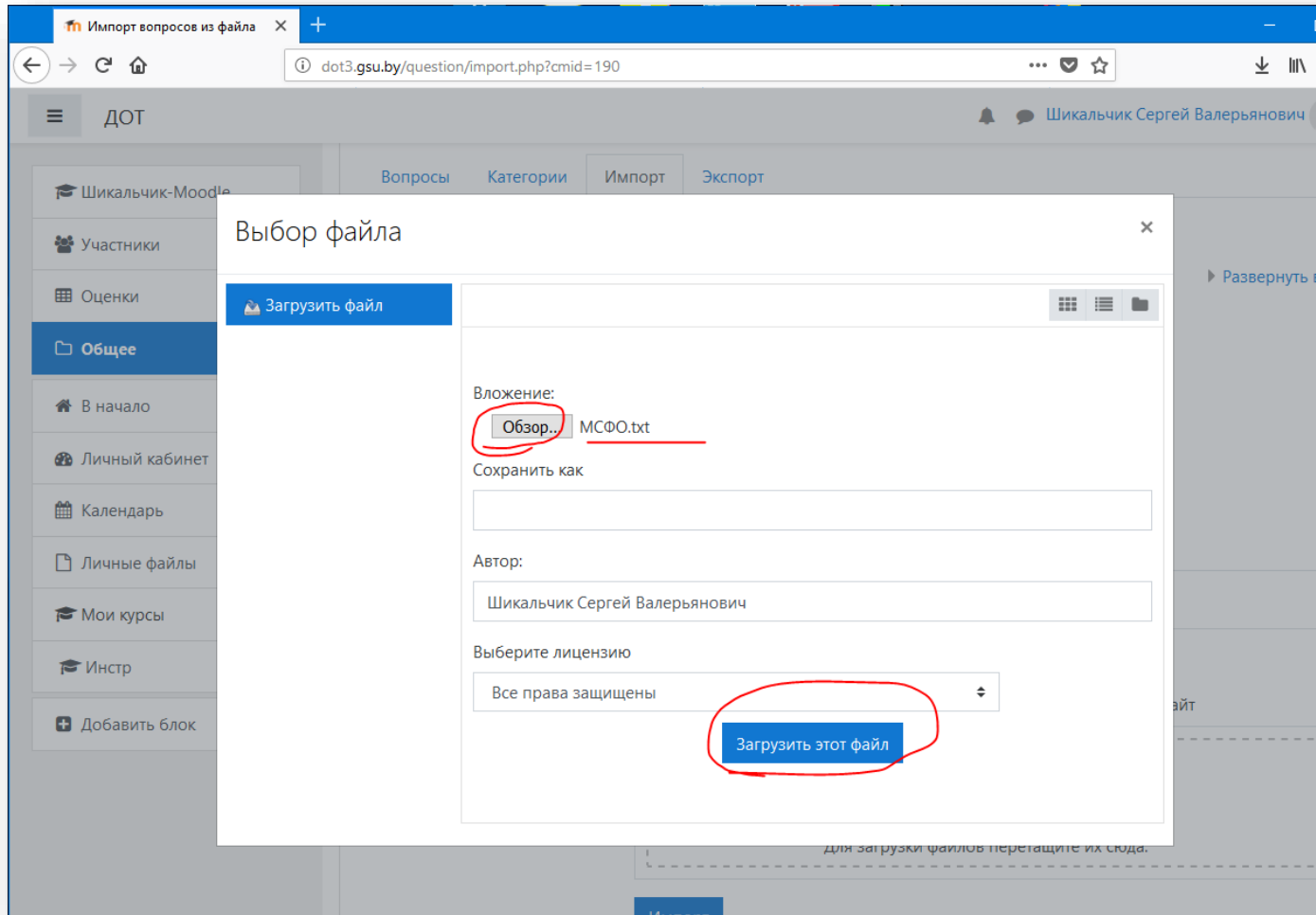
The 'Импорт вопросов из файла' section has a 'Выберите файл...' button. A red circle highlights the file 'МСФО.txt' in the Windows File Explorer window. A red arrow points from this file to the 'Выберите файл...' button. Below the button is a dashed box with a blue arrow pointing down and the text 'Для загрузки файлов перетащите их сюда.' and an 'Импорт' button.

Выбрать «Формат GIFT».

Найти файл на компьютере.

Перетащить его в поле загрузки из папки компьютера.

ВЫБОР ФАЙЛА



Другой вариант поиска:
нажать «Выберите
файл».

В следующем диалоге:
нажать «Обзор», найти
файл на компьютере,
нажать «Загрузить».

ИМПОРТ

Шикальчик Сергей Валерьянович

Развернуть всё

Формат файла

- «Вложенные ответы» (Cloze)
- Формат «Пропущенное слово»
- Формат Aiken
- Формат Blackboard
- Формат Examview
- Формат GIFT
- Формат Moodle XML
- Формат WebCT

Общее

Импорт вопросов из файла

Импорт

Выберите файл... Максимальный размер для новых файлов: 20Мбайт

МСФ0.txt

Импорт

Обязательные для заполнения поля в этой форме помечены

Название выгруженного на сайт файла появится в окошке.

Нажать «Импорт».

ОТЧЕТ ОБ ИМПОРТЕ

The screenshot shows a web browser window with the URL `dot3.gsu.by/question/import.php`. The page title is "Учебный по Moodle". The breadcrumb trail is: "В начало / Курсы / Экономический факультет / Кафедра экономической информатики, учета и коммерции / Шикальчик Сергей Валерьянович / Шикальчик-Moodle / Общее / Экзаменационный тест / Банк вопросов / Импорт".

The "Импорт" tab is active, showing two green notification boxes:

- Получение вопросов из импортируемого файла
- Импортировано вопросов из файла - 6

Below the notifications, there are six numbered items for the report:

1. Критерий актива:
2. Расходы это:
3. Капитал это:
4. Эквиваленты денежных средств это:
5. Допустимые форматы отчета о финансовом положении:
6. Допустимые форматы отчета о движении денежных средств

A blue button labeled "Продолжить" is circled in red at the bottom of the page.

По завершении импорта система выдаст отчет со списком импортированных вопросов.

Нажать «Продолжить».

ИМПОРТ: ПРОВЕРКА

Шикальчик Сергей Валерьянович

/ Вопросы

Вопросы Категории Импорт Экспорт

Банк вопросов

Выберите категорию: Верхний уровень для Учебный по Moodle

- Тест: Экзаменационный тест
 - Верхний уровень для Экзаменационный тест
 - По умолчанию для Экзаменационный тест
- Курс: Шикальчик-Moodle
 - Верхний уровень для Учебный по Moodle**
 - ✓ Основные понятия (3)
 - По умолчанию для Шикальчик-Moodle
 - ✓ Представление отчетности (3)
- Категория: Шикальчик Сергей Валерьянович
 - Верхний уровень для Шикальчик Сергей Валерьянович
 - По умолчанию для Шикальчик Сергей Валерьянович

ID	Тип	Категория	Последнее изменение
001	Вопрос	Шикальчик Сергей Валерьянович	Шикальчик Сергей Валерьянович 6 November 2019, 14:05
002	Вопрос	Шикальчик Сергей Валерьянович	Шикальчик Сергей Валерьянович 6 November 2019, 14:05
003	Вопрос	Шикальчик Сергей Валерьянович	Шикальчик Сергей Валерьянович 6 November 2019, 14:05
004	Вопрос	Шикальчик Сергей Валерьянович	Шикальчик Сергей Валерьянович 6 November 2019, 14:05
005	Вопрос	Шикальчик Сергей Валерьянович	Шикальчик Сергей Валерьянович 6 November 2019, 14:05
006	Вопрос	Шикальчик Сергей Валерьянович	Шикальчик Сергей Валерьянович 6 November 2019, 14:05

С выбранными:

Удалить Переместить в >> По умолчанию для Экзаменационный тест

[Документация Moodle для этой страницы](#)

Просмотрите список вопросов, проверьте правильность категорий (разделов) курса.

Нажать «Выберите категорию».

При выборе категории, должны отображаться вопросы только из нее.

Здесь же можно попасть в редактирование отдельного вопроса. См. значок шестеренки возле вопроса.

ВЕРНУТЬСЯ В ТЕСТ

Редактировать вопросы

dot3.gsu.by/question/edit.php?cmid=190&cat=915%2C10085&category=915%2C10085&qbshow

ДОТ Шикальчик Сергей Валерьянович

Шикальчик-Moodle

Участники

Оценки

Общее

В начало

Личный кабинет

Календарь

Личные файлы

Мои курсы

Инстр

Добавить блок

Учебный по Moodle

[В начало](#) / [Курсы](#) / [Экономический факультет](#) / [Кафедра экономической информатики, учета и коммерции](#) / [Шикальчик Сергей Валерьянович](#) / [Шикальчик-Moodle](#) / [Общее](#) / [Экзаменационный тест](#) / [Банк вопросов](#) / [Вопросы](#)

Вопросы Категории Импорт Экспорт

Банк вопросов

Выберите категорию:

Отображать текст вопроса в списке вопросов

Параметры поиска

Также отображать вопросы, находящиеся в подкатегориях

Также отображать старые вопросы

Создать новый вопрос...

Тип	Вопрос	Создан	Последнее изменение
		Имя / Фамилия / Дата	Имя / Фамилия / Дата
<input type="checkbox"/>	001	Шикальчик Сергей Валерьянович 6 November 2019, 14:05	Шикальчик Сергей Валерьянович 6 November 2019, 14:05
<input type="checkbox"/>	002	Шикальчик Сергей Валерьянович 6 November 2019, 14:05	Шикальчик Сергей Валерьянович 6 November 2019, 14:05
<input type="checkbox"/>	003	Шикальчик Сергей Валерьянович 6 November 2019, 14:05	Шикальчик Сергей Валерьянович 6 November 2019, 14:05

ВКЛЮЧИТЬ РЕДАКТИРОВАНИЕ

The screenshot shows a Moodle interface for editing an exam. The browser address bar displays `dot3.gsu.by/mod/quiz/view.php?id=190`. The page title is "Учебный по Moodle". The breadcrumb trail is: "В начало / Курсы / Экономический факультет / Кафедра экономической информатики, учета и коммерции / Шикальчик Сергей Валерьянович / Шикальчик-Moodle / Общее / Экзаменационный тест".

The main content area is titled "Экзаменационный тест" and shows "Разрешено попыток: 1" and "Ограничение по времени: 45 мин.". A red banner indicates "Пока не добавлено ни одного вопроса".

On the right, a settings menu is open, with the "Редактировать тест" option highlighted by a red circle. The gear icon at the top of the menu is also circled in red.

At the bottom center, a button labeled "Редактировать тест" is circled in red, with a "Вернуться к курсу" button below it.

The left sidebar contains navigation options: Шикальчик-Moodle, Участники, Оценки, **Общее**, В начало, Личный кабинет, Календарь, Личные файлы, Мои курсы, Инстр, and Добавить блок.

ДОБАВИТЬ ВОПРОСЫ В ТЕСТ

The screenshot shows the Moodle interface for editing a quiz. The browser address bar displays `dot3.gsu.by/mod/quiz/edit.php?cmid=190`. The page title is "Учебный по Moodle". The breadcrumb trail is: [В начало](#) / [Курсы](#) / [Экономический факультет](#) / [Кафедра экономической информатики, учета и коммерции](#) / [Шикальчик Сергей Валерьянович](#) / [Шикальчик-Moodle](#) / [Общее](#) / [Экзаменационный тест](#) / [Редактировать тест](#).

The main content area is titled "Редактирование теста: Экзаменационный тест". It shows "Вопросы: 0 | Этот тест открыт" and "Максимальная оценка 10,00". There is a "Сохранить" button and "Итоговый балл: 0,00".

Below the quiz title, there are two buttons: "Распределить" and "Выберите несколько элементов". A "Перемешать" checkbox is checked, and its dropdown menu is open, showing three options: "новый вопрос", "из банка вопросов", and "случайный вопрос". The "Добавить" label and the "случайный вопрос" option are circled in red.

The left sidebar contains a menu with the following items: Шикальчик-Moodle, Участники, Оценки, **Общее**, В начало, Личный кабинет, Календарь, Личные файлы, Мои курсы, Инстр, and Добавить блок.

ВОПРОСЫ ПО КАТЕГОРИЯМ

Редактирование теста: Экзамен X

dot3.gsu.by/mod/quiz/edit.php?cmid=190

Добавить в конец случайный вопрос

Существующая категория | Новая категория

Категория: Основные понятия (3)

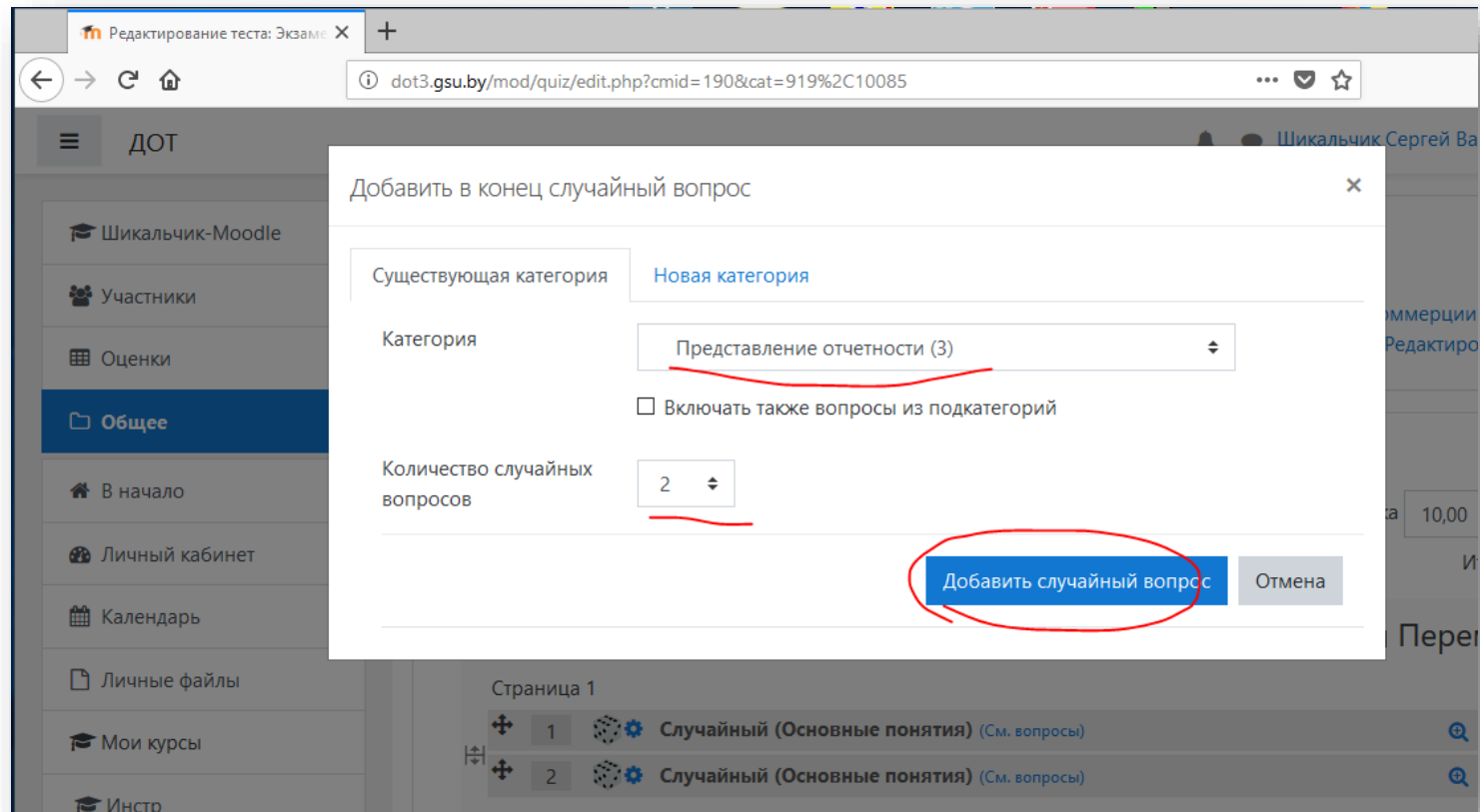
Включать также вопросы из подкатегорий

Количество случайных вопросов: 2

Добавить случайный вопрос | Отмена

Выбрать категорию и количество случайных вопросов из нее в тесте.

ВОПРОСЫ ПО КАТЕГОРИЯМ



Можно еще добавить вопросы из других категорий для равномерного охвата дисциплины.

Суммарное число добавленных вопросов по категориям должно соответствовать общему числу вопросов в тесте.

СОХРАНИТЬ ТЕСТ

dot3.gsu.by/mod/quiz/edit.php?cmid=190&cat=920%2C10085

ДОТ Шикальчик Сергей Валерьянович

Шикальчик-Moodle

Участники

Оценки

Общее

В начало

Личный кабинет

Календарь

Личные файлы

Мои курсы

Инстр

Добавить блок

Учебный по Moodle

В начало / Курсы / [Экономический факультет](#) / Кафедра экономической информатики, учета и коммерции / Шикальчик Сергей Валерьянович / Шикальчик-Moodle / Общее / Экзаменационный тест / Редактировать тест

Редактирование теста: Экзаменационный тест

Вопросы: 4 | Этот тест открыт

Максимальная оценка 10,00 **Сохранить**

Итоговый балл: 4,00

Распределить Выберите несколько элементов

Перемешать

Страница 1

+	1	Случайный (Основные понятия) (См. вопросы)	1,00
+	2	Случайный (Основные понятия) (См. вопросы)	1,00
+	3	Случайный (Представление отчетности) (См. вопросы)	1,00
+	4	Случайный (Представление отчетности) (См. вопросы)	1,00

После добавления всех вопросов нажать «Сохранить».

ВЫЙТИ ИЗ РЕДАКТИРОВАНИЯ

Шикальчик-Moodle

Учебный по Moodle

В начало / Курсы / Экономический факультет / Кафедра экономической информатики, / Шикальчик Сергей Валерьянович / Шикальчик-Moodle

Экзаменационный тест

- Редактировать настройки
- Завершить редактирование**
- Фильтры
- Настройка журнала оценок
- Резервное копирование
- Восстановить
- Импорт
- Очистка
- Больше...

УДАЛЕНИЕ

The screenshot shows a user interface for course management. At the top right, the user's name "Шикальчик Сергей Валерьянович" is displayed. Below this, there is a "Перенести" button. The main content area is titled "Шикальчик Сергей Валерьянович" and contains a "Создать новый курс" button. Below the title, there are sorting options: "Отсортировать курсы" and "На странице: 50". A list of courses is shown with two items: "Учебный" (checked) and "Управление проектами" (unchecked). The "Учебный" course has a trash icon circled in red. Below the list, it says "Отображаются все 2 курса(ов)". At the bottom, there is a search bar labeled "Поиск курса:" with a "Применить" button.

Если нужно удалить курс или другой элемент, нужно в режиме редактирования нажать значок корзины рядом с ним.

Делайте это с осторожностью, чтобы не потерять важное содержимое.