

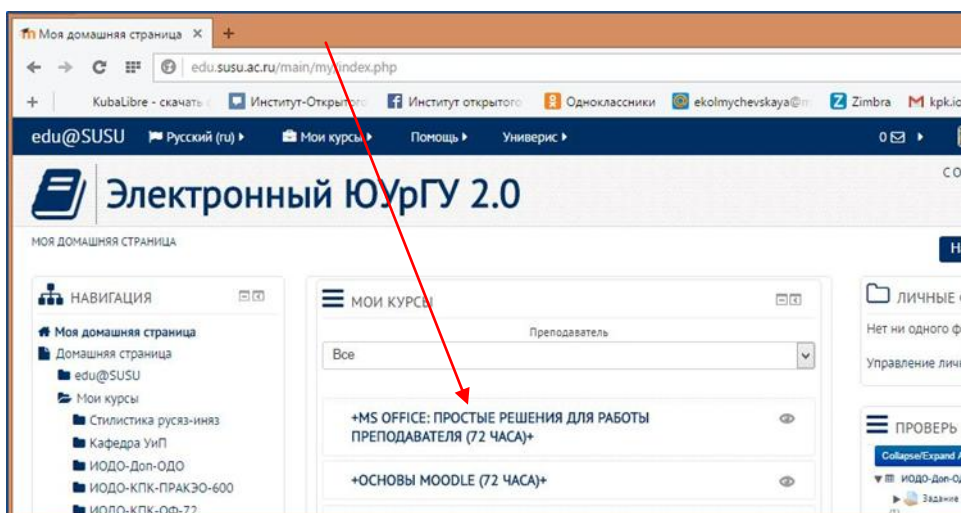
Импорт вопросов в формате GIFT

Краткая инструкция

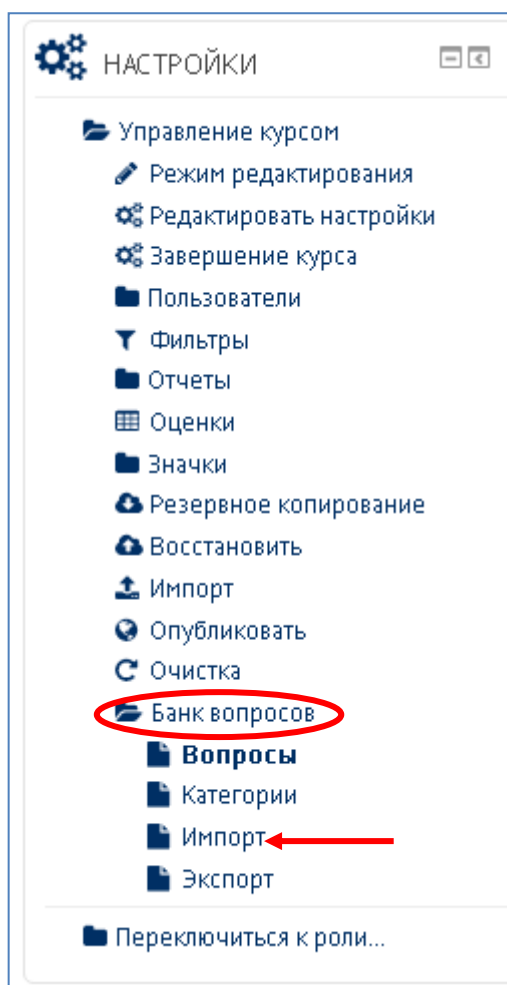
1. Зайдите на **главную страницу** нужного вам курса (щелкнуть по названию курса в списке доступных курсов).
2. На странице курса в меню слева «**Настройки**» выбираем пункт «**Банк вопросов**» - «**Импорт**».
3. Выберите **Формат GIFT** из предложенного списка. Затем выберите **категорию**, в которую будут импортированы вопросы. После этого настройте **вариант сопоставления оценок**. И, наконец, определитесь - следует ли прекратить процесс импорта при обнаружении ошибок в некоторых вопросах.
4. **Импорт вопросов** из файла может осуществляться двумя способами:
 - 1) Через кнопку «Выберите файл» с последующим выбором файла в компьютере.
 - 2) Либо прямым перетаскиванием файла или папки (удерживая левую кнопку мыши) в поле для загрузки.
5. Не забудьте нажать кнопку «**Импорт**» внизу страницы после осуществления всех настроек!

Подробная инструкция

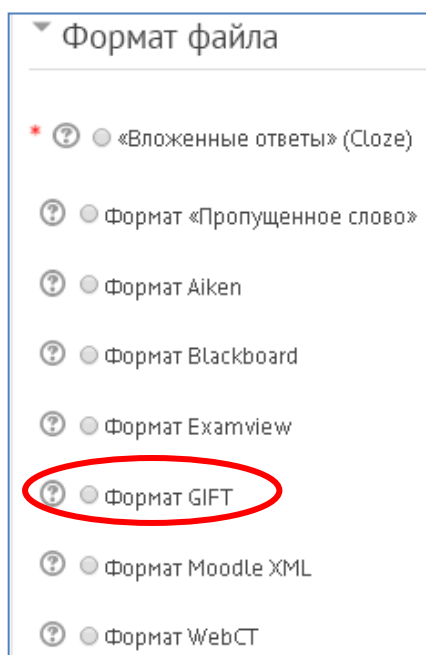
1. Зайдите на главную страницу нужного вам курса (щелкнуть по названию курса в списке доступных курсов).



2. На странице курса в меню слева «**Настройки**» выбираем пункт «**Банк вопросов**» - «**Импорт**»



3. Для импорта файла выберите его формат из предложенного списка. В данном случае нас интересует **Формат GIFT**, который позволяет экспортировать в текстовый файл или импортировать из него вопросы следующих типов: множественный выбор, альтернативный, короткий ответ, на соответствие, пропущенное слово, числовой и эссе.



Затем **выберите категорию, в которую будут импортированы вопросы**. Файлы некоторых форматов, например GIFT и Moodle XML, могут содержать информацию о категории и контексте вопросов. Чтобы использовать эти значения, а не указанную категорию, отметьте соответствующие поля. Если категории, указанные в импортируемом файле не существуют, то они будут созданы.

Общее

Категория для импорта ? Тест по курсу ТСК

Получить категории из файла Получить контекст из файла

Сопоставление оценок ? Если оценки нет в списке, выводить сообщение об ошибке

Остановиться при ошибке ? Да

После этого настройте вариант **сопоставления оценок**.

Импортируемые оценки должны совпадать с одной допустимой оценкой из фиксированного списка - 100; 90; 80; 75; 70; 66.666; 60; 50; 40; 33.333; 30; 25; 20; 16.666; 14.2857; 12.5; 11.111; 10; 5; 0 (и такие же отрицательные значения). Если оценка не соответствует ни одному из вариантов в списке, то возможно два варианта действия:

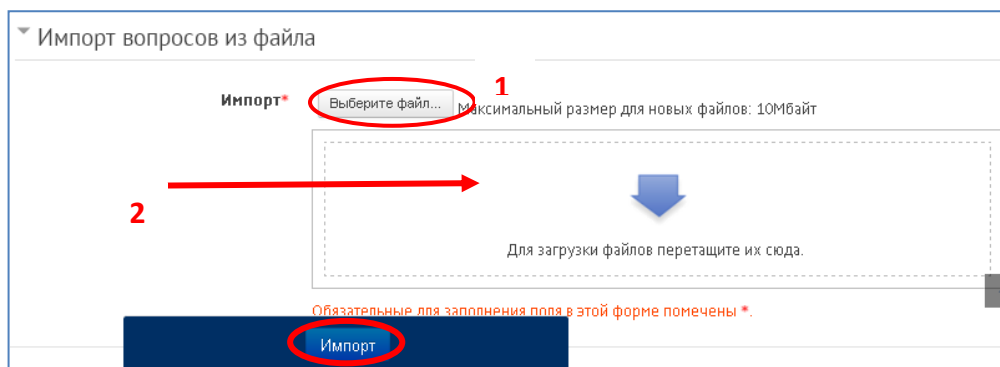
- Если оценки нет в списке, выводить сообщение об ошибке - если вопрос содержит любую оценку, не перечисленную в списке, то выводится сообщение об ошибке и вопрос не импортируется.
- Если оценки нет в списке, выбирать ближайшую - если оценка не соответствует ни одному из значений в списке, то она заменяется на наиболее близкую из списка.

И, наконец, определитесь - следует ли **прекратить процесс импорта при обнаружении ошибок** в некоторых вопросах (в результате чего все вопросы не будут импортированы) или же следует пропустить все вопросы с ошибками и импортировать все вопросы без ошибок.

4. Импорт вопросов из файла может осуществляться двумя способами:

- 1) Через кнопку «Выберите файл» с последующим выбором файла в компьютере.
- 2) Прямым перетаскиванием файла или папки (удерживая левую кнопку мыши) в поле для загрузки.

Не забудьте нажать кнопку **«Импорт»** внизу страницы после осуществления всех настроек!



Пример оформления пяти типов заданий в Moodle (формат GIFT)

\$CATEGORY: Пробные тесты

Задание на выбор одного правильного ответа

Закончите название популярной в прошлом веке телепередачи «Очевидное — ...».

- =невероятное
- ~необычайное
- ~неповторимое
- ~невыносимое

Задание на выбор нескольких правильных ответов

Название ноты: {

- ~%50% соль
- ~%50% фа
- ~%-50% фасоль
- ~%-50% сахар

Задание на последовательность (упорядочение списка)

Последовательность цветов радуги, начиная с красного: {

- =красный -> 1
- =оранжевый -> 2
- =желтый -> 3
- =зеленый -> 4
- =голубой -> 5
- =синий -> 6
- =фиолетовый -> 7

Задание на установление соответствия

Подберите каждому сказочному герою соответствующее средство передвижения: {

- =почтальон Печкин -> велосипед
- =Иван Царевич -> Серый Волк
- =Емеля -> печка
- =Баба Яга -> ступа

Задание открытой формы (заполнение пропусков в тексте)

Кто ясно {=мыслит} — ясно излагает.